

CUADERNOS Y ÚTILES DE USO DIARIO


(Los cuadernos deben venir con sus forros y marcados con nombre/curso/asignatura)

ESTUCHE marcado (preferencia negro o azul ayuda a la concentración) debe contener:

- 12 lápices de colores de madera, modelo jumbo **(marcado)**.
- 1 pegamento en barra **(marcado)**.
- 2 lápices grafitos 2B jumbo **(marcado)**.
- 1 goma de borrar **(marcado)**.
- 1 tijera punta roma **(marcado)**.
- 1 lápiz bicolor, jumbo **(marcado)**.
- 1 sacapuntas doble con depósito **(marcado)**.
- 1 regla de 20 cm. **(marcado)**.
- 1 destacador amarillo **(marcado)** (favor respetar color y que el destacador no sea de juguete).

Recuerde que el estuche debe ser revisado de manera semanal por el apoderado y no incluir artículos con accesorios, como dibujos o monitos.

- 10 cuadernos collage 100 hojas, cuadriculados 7mm (cuadro grande).
- Del color de la asignatura (sin forro), marcado con:
Nombre de la asignatura, nombre, apellido y curso del estudiante.



Ej: Etiqueta blanca (sin dibujos).
Nombre de la asignatura.
Nombre y apellido.
Curso del estudiante.

Durante el año debe considerar renovar cuadernos cada vez que se le termine al estudiante.

Los cuadernos por asignatura serán **solicitados a penas se envíe el horario.**

Colores para cada asignatura.

- **Azul** para subsector de Matemática
- **Rojo** para subsector de Lenguaje y Comunicación
- **Morado** para subsector de Historia, Geografía y Ciencias Sociales (Sociedad)
- **Verde claro** para subsector de Ciencias Naturales
- **Blanco** para subsector de Religión
- **Celeste** para subsector de Inglés
- **Amarillo** para subsector de Ed. Tecnológica
- **Naranja** para subsector de Música
- **Rosado** para subsector de Educación Física y Salud

- 1 cuaderno collage 60 hojas, 7mm (cuadro grande), para libreta (Se adjunta diseño de portada en anexos).
- 1 cuaderno collage 60 hojas 7mm (cuadro grande) **color gris**, para orientación.
- 1 cuaderno collage 60 hojas 7mm (cuadro grande) **color rojo**, para lectoescritura.
- 1 croquera doble Faz tamaño **carta color café**, para la asignatura de artes visuales.

1 metalófono 22 a 25 teclas. (Se utiliza en 1º y 2º básico) debe ser cromático y no de juguete (marcado el nombre con etiqueta de papel y No con plumón permanente, para revisar antes de su uso por posibles fallas de fábrica).

ÚTILES QUE DEBERÁ TENER EN SU CAJA ORGANIZADORA
(se entrega al inicio del año junto con la lista de útiles)

Una caja plástica organizadora de 4 litros con tapa y manilla, color a elección (imagen de referencia).
Rogamos respetar el tamaño ya que más grande no cabe en su lockers.


Marcado donde muestra la imagen con:
Nombre, apellido y curso del estudiante.



Etiqueta blanca (sin dibujos).
Nombre y apellido.
Curso del estudiante.

- Debe venir dentro de la caja:
- 8 lápices de colores de madera, modelo jumbo (marcado).
 - 6 gomas de borrar (marcado).
 - 8 pegamentos en barra de 40 gramos (marcado).
 - 1 sacapunta con depósito doble (marcado).
 - 1 tijera punta roma (diferente a la del estuche) (marcado).
 - 1 destacado de color **amarillo**. (favor respetar color y que el destacador no sea de juguete) (marcado).

Para el 2º semestre se debe revisar la cajita y volver a enviar con los mismos materiales solicitados.

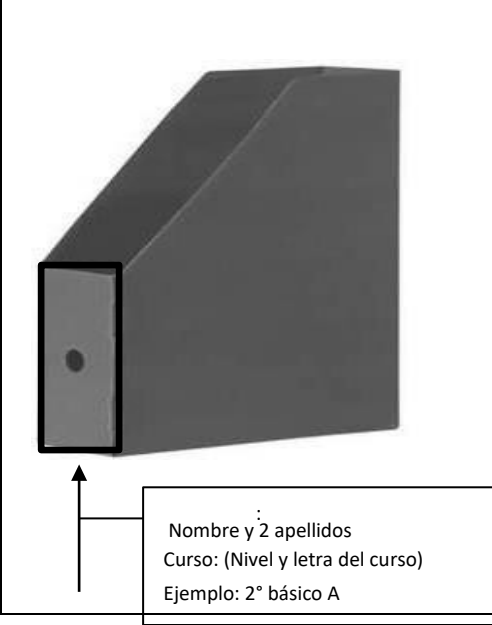
ÚTILES QUE DEBERÁ ENTREGAR A INICIO DE AÑO AL PROFESOR JEFE (de uso general para diversas actividades de orientación, religión, lenguaje, matemáticas, etc.)
2 blocks de dibujo (Medio 99 1/8).
1 set de goma eva. (glitter) ADHESIVA
10 láminas para termolaminar tamaño oficio.
6 marcadores para pizarra (2 negro, 2 rojo y 2 azul). Favor verificar la calidad del material.
3 barras de silicona delgada, para pistola.
10 bolsas con cierre hermético, tamaño a elección.
Cuadernos de Caligrafía Horizontal (caligrafix) Cuadrícula 5mm 1º básico, 1º y 2º semestre (nueva edición). Importante: Caligrafix del 1º semestre se comenzará a utilizar la 2º semana de marzo.

1 fajo de papel lustre origami (16x16cm)
1 sobre de cartulina de colores (26,5x37,5 cm)
1 tangrama chino de 20x20 cm (imantado) marcar cada pieza por separado.
1 bolsa de palos de helado (sin color).
2 caja de plasticina 12 colores de buena calidad.
1 fajo de papel lustre de 10x10 cm.
1 Taco de post-it
1 carpeta oficio, color rojo, con acoclip, marcada por delante con la etiqueta que diga, “Pruebas”, nombre apellido y curso.
1 libro infantil a elección para biblioteca de aula, con texto para leer (puede ser cuento, comic, fábula, enciclopedias y/o atlas)

1 carpeta oficio, color rojo, con acoclip, marcada por delante con la etiqueta que diga, “Pruebas”, nombre apellido y curso.

1 silabario HispanAmericano.



1 revistero de cartón (organizador de libros) tamaño carta, **forrado completo de color verde claro**. Identificación en la parte frontal del organizador.



ÚTILES DE CIENCIAS NATURALES

Cotona blanca (desde el primer semestre, traer cuando se solicite)

Materiales que debe tener en casa y que serán solicitados durante el año escolar.
(NO ENVIAR EN MARZO, solo cuando se solicite)

1 cola fría pequeña.

1 témpera de 12 colores.

2 pinceles (N° 4 y N°12).

1 caja de lápices scripto o marcadores (No incluir en el estuche diario).

1 caja de lápices **PASTEL GRASO** 12 colores. Dejamos imagen de referencia (no son colores pasteles).




Se solicitarán otros materiales según necesidades de cada asignatura.

LONCHERA Y ASEO PERSONAL

Dentro de la lonchera debe contener los siguientes útiles marcados con nombre, apellidos y curso: <ul style="list-style-type: none">- 1 individual.- Set de cubierto (cuchara, tenedor)- 1 botella plástica. Bolsa de género de útiles de aseo personal, marcados con nombre, apellidos y curso: <ul style="list-style-type: none">- 1 Cepillo dental.- 1 Pasta dental.- Toalla de mano.- 10 mascarillas semanales (en una bolsita).- Alcohol gel individual. Una muda de ropa completa (ropa interior, calcetines, pantalones, polera). Todo marcado y en una bolsa cerrada, dentro de la mochila.
ÚTILES DE ASEO PARA EDUCACIÓN FÍSICA
<u>Materiales para las clases:</u> <ul style="list-style-type: none">- Bloqueador (marcado)- Colonia infantil (no aerosol) marcado.- Toalla de mano marcada.- Jockey deportivo azul o verde, marcado.- Botella para hidratación de plástico. (marcado).

- Nota:**
- ❖ En la primera reunión de apoderados **serán solicitados algunos materiales como curso para el resto del año.**
 - ❖ Durante el año se pueden incorporar otros materiales en la lista, según las necesidades de cada profesor, ya que esta lista de útiles es general.
 - ❖ Las asignaturas de Ciencias, Arte, Música y Tecnología harán requerimientos específicos de acuerdo a la planificación anual.
 - ❖ Para la feria científica, experimentos y en presentaciones de la asignatura de **ciencias se utilizará cotona o delantal de color blanco.**

Anexos

IDENTIFICACIÓN
Dentro de la caja plastica (que se entrega en marzo) debe incorporar, 10 etiquetas autoadhesivas con los datos del estudiante, de 10 x 7 cm (aprox). Blancas sin distractores y con el logo del colegio, para marcar los libros del ministerio. Enviar en una bolsa transparente.
Ej <div><div><div>COLEGIO TERRAUSTRAL OESTE</div><div></div></div><div>Nombre y apellidos: _____</div><div>Curso: _____</div></div>



Libreta de comunicaciones

Colegio Terraustral Oeste

Datos del estudiante

Nombre:

Curso:

Datos de contacto

Apoderado 1:

Teléfono:

Correo:

Apoderado 2:

Teléfono:

Correo

2026